



Colección de Madera Serie 1000

Nuestras puertas de cochera son **personalizadas**, fabricadas cuidadosamente a mano y utilizando los mejores materiales. Maderas finas, herrajes de grado comercial, acabados de uso marino y operadores eléctricos profesionales con alta tecnología que **garantizan una belleza duradera**, funcionamiento confiable y poco mantenimiento.

Cuando adquiere una puerta de **CHD Company**, las posibilidades son ilimitadas ... los resultados asombrosos.



OPCIONES DE MADERA



CAOBA GENUINA

CEDRO ARANA

CEDRO ODORATA

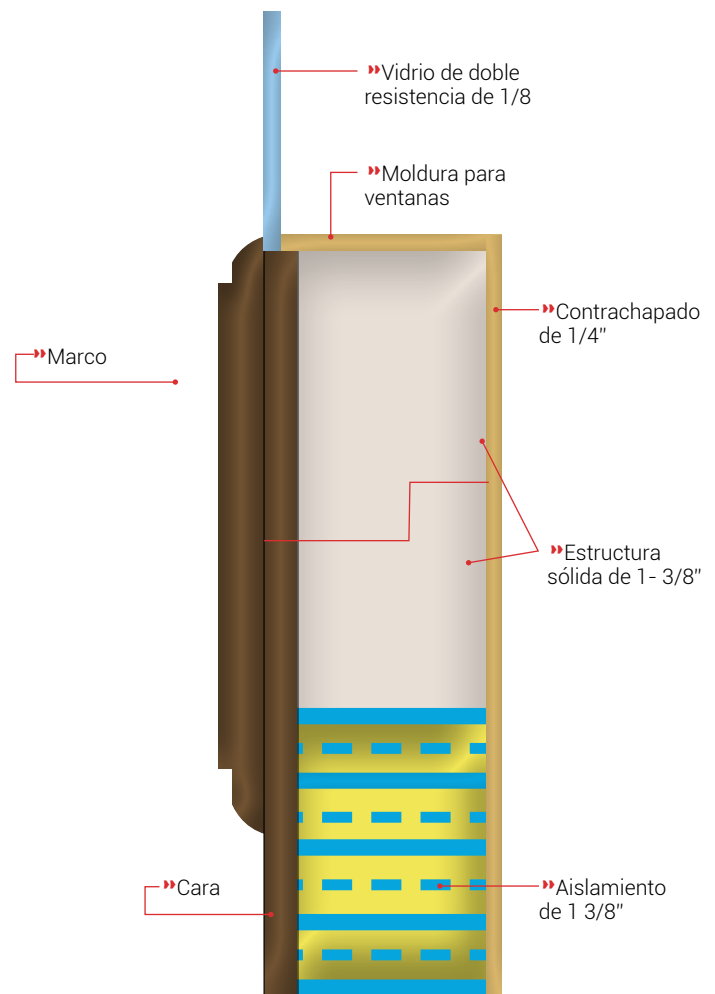
ESPECIFICACIONES

» DE FABRICACION


ESTRUCTURA	Madera sólida secada al horno con espesor de 1-3/8".
CARA	Seleccione alguna de nuestras finas maderas con espesores de 1/2" a 5/8" como estándar.
 AISLAMIENTO VENTANAS	Placas de Poliestireno de 1- 3/8" de espesor. Vidrio estándar de doble resistencia de 1/8" de espesor o cualquier vidrio especial que desee.
ARCO	Estándar o personalizado conforme a la plantilla enviada por el cliente.
DISEÑO DE PUERTAS	Fabricado a especificaciones del cliente o algún modelo estándar de nuestro catálogo.

» DE LOS HERRAJES


BISAGRAS	Acero galvanizado calibre 11.
RIELES	Acero galvanizado calibre .083 con ángulo continuo y canal para rodamiento de 2".
BALEROS	Sellados y libres de mantenimiento; fabricados con acero galvanizado.
REFUERZOS	Fabricados con acero galvanizado de 3" de altura.
RODAMIENTOS	Vástago de acero galvanizado, cojinetes de nylon de 2" de diametro y 11 balines.
BALANCE	Resortes de torsión templados en aceite.



1000




1010



1020



1030



1040



1050

